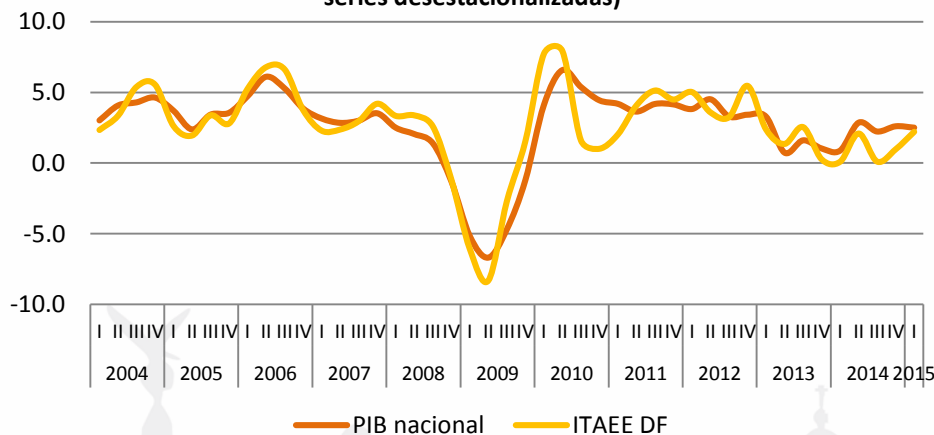


Reporte Económico de la Ciudad de México Análisis segundo trimestre 2015

La sincronía con la que se mueve la economía de la Ciudad de México y la nacional ha sido evidente en el largo plazo (gráfica 1), salvo algunos periodos excepcionales, tal como el que ha ocurrido en los últimos cuatro trimestres.

Gráfica 1. Actividad económica
(Var. % anual del PIB nacional y del ITAEE DF,
series desestacionalizadas)



Nota 1: A partir del 2015, el INEGI presenta en sus boletines de prensa de indicadores de coyuntura, las tasas de variación porcentual anual con base en series desestacionalizadas, por lo que este tipo de análisis se retomará a partir de este trimestre en el Reporte Económico de la Ciudad de México.

Fuente: Elaboración con datos del INEGI.

Esta diacronía a corto plazo ocurrió, principalmente, por la debilidad del consumo privado y por la desaceleración de las actividades terciarias, que comenzó desde el año pasado.

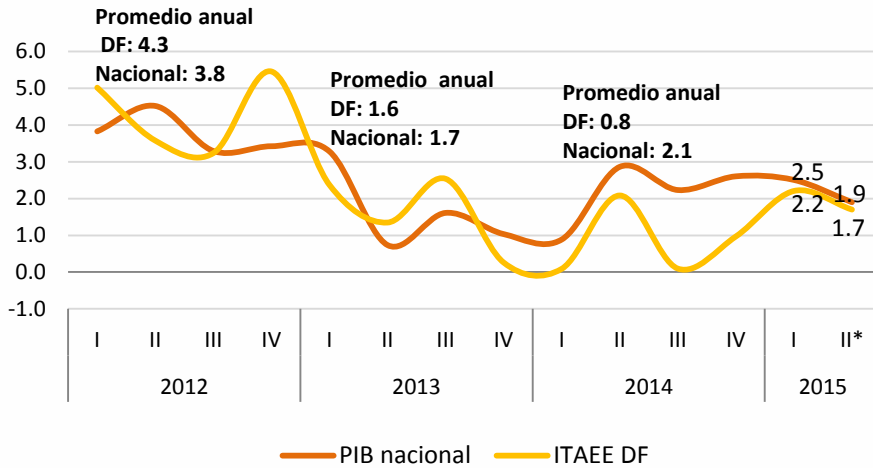
No obstante, la economía nacional parece haberse estabilizado desde 2014, mientras que la economía local comenzaba a repuntar en su crecimiento a partir del cuarto trimestre de 2015. De tal forma, durante este primer trimestre, el país tuvo una tasa de crecimiento anual de 2.5% y la economía de la Ciudad de México alcanzó una tasa de 2.2%, la más alta en cinco trimestres consecutivos.

Sin embargo, con base en el Indicador Adelantado del Sistema de Indicadores Cíclicos, con información hasta junio, la economía mexicana se encuentra por debajo de su línea de tendencia desde el mes de marzo y continúa descendiendo.

Por esta razón, la tasa de crecimiento pronosticada para la actividad económica de la Ciudad de México al segundo trimestre de 2015 es de 1.7%. De igual forma, con la información disponible hasta el momento, la tasa de crecimiento real de la economía mexicana al segundo trimestre se estima en 1.9% (gráfica 2).



**Gráfica 2. Variación porcentual del PIB nacional y del ITAEE DF
(series desestacionalizadas)**



Nota: Los datos del segundo trimestre del ITAEE DF y del PIB nacional corresponden a estimaciones propias.

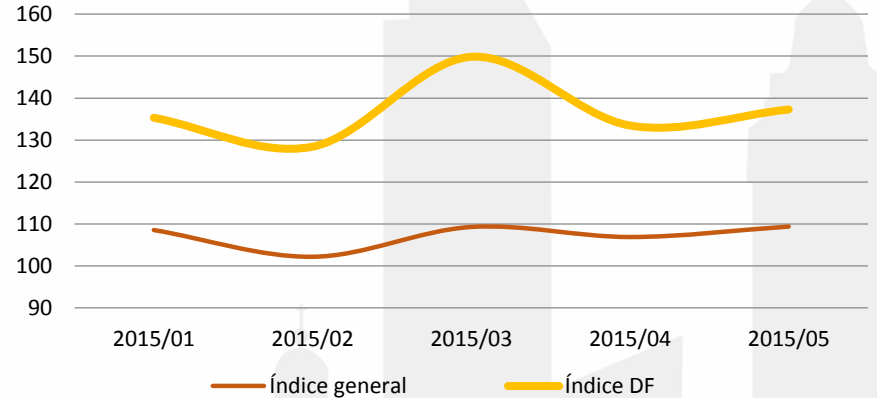
Fuente: Elaboración con datos del INEGI.

Esta desaceleración, ocasionada principalmente por la devaluación del peso frente al dólar y el todavía incipiente consumo privado, es la que ha provocado una tercera baja en el pronóstico de crecimiento del país en 2015 que realiza el Banco de México, la más reciente en un rango de 1.7% y 2.5%.

No obstante, en la Ciudad de México se mantienen algunos indicadores con variaciones reales positivas que fortalecen la economía local, como son el comercio al por menor, la generación de empleo formal, la estabilidad de las finanzas públicas y la actividad turística.

El índice mensual de comercio al por menor en el Distrito Federal presenta un valor promedio de 136.9 durante los meses de enero a mayo, 30 puntos mayor que el nacional (véase gráfica 3).

Gráfica 3. Índice mensual de comercio al por menor, enero - mayo 2015, 2008=100



Fuente: INEGI

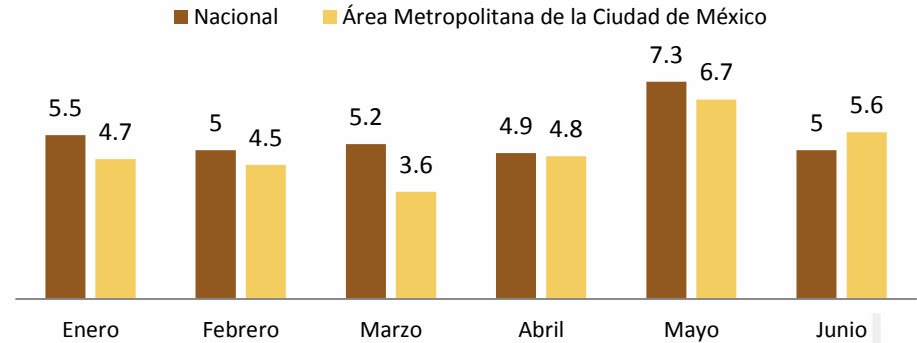


La tasa de variación de este indicador en el Distrito Federal es de 4.4% respecto al mismo periodo del año anterior, mientras que a nivel nacional tuvo una variación anual de 3.6%. Este indicador refleja la compra venta (sin transformación) de bienes de consumo final, así como unidades económicas dedicadas solamente a una parte de este proceso.

Por otro lado, el indicador de crecimiento nominal real de ventas en tiendas de la Asociación Nacional de Tiendas de Autoservicio y Departamentales ANTAD en la Zona Metropolitana de la Ciudad de México presenta variaciones positivas en tiendas iguales. De enero a junio de este año tuvieron un crecimiento de 5%, mientras que a nivel nacional crecieron 5.6% (gráfica 4).

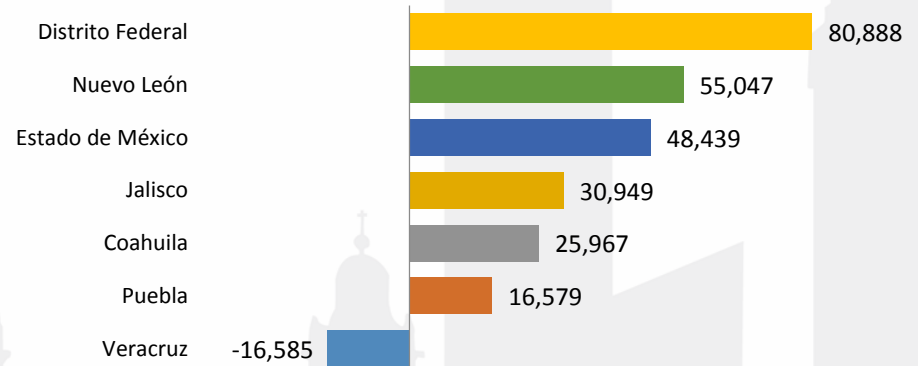
En cuanto a la generación de empleo formal, los nuevos empleos y formalización del mismo, suman 80 mil 880 en el periodo de enero a junio de este año, 386 más que en el mismo periodo del año pasado, por lo que el Distrito Federal se mantiene como la principal entidad generadora de empleo, aportando 23% del empleo generado en el resto del país (gráfica 5).

Gráfica 4. Ventas en tiendas ANTAD, enero a junio de 2015 (crecimiento % real en tiendas iguales)



*Se reporta el crecimiento en tiendas iguales, es decir, aquellas que tienen más de un año de operación.
Fuente: Asociación Nacional de Tiendas de Autoservicio y Departamentales (ANTAD).

Gráfica 5. Generación de empleos formales, enero a junio de 2015 (entidades federativas seleccionadas)



Fuente: Secretaría del Trabajo y Previsión Social

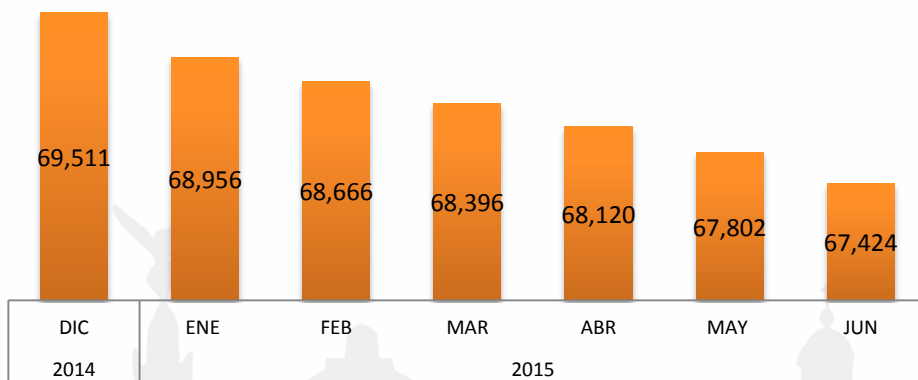


Por el lado financiero, mencionar que el Distrito Federal continua con un desendeudamiento real de 2 mil 87.6 millones de pesos respecto al cierre del año pasado, por lo que en el segundo trimestre de este año se ubicó en 67 mil 424.3 millones de pesos, lo cual representa una caída real de 2.9% (gráfica 6).

La deuda del Distrito Federal se sigue ubicando en 2.2% del PIB local, mientras que el promedio nacional se ubica en 2.9% del PIB.

Saldo de deuda pública del GDF, enero - junio de 2015

■ millones de pesos

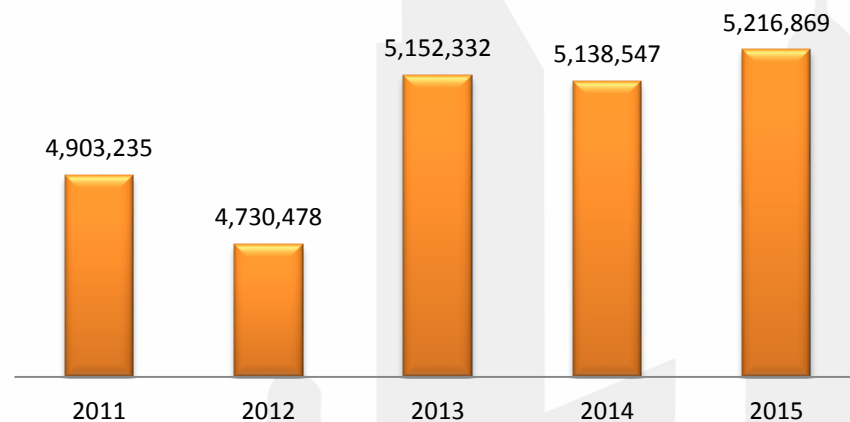


Fuente: Secretaría de Finanzas del GDF. Informe trimestral de la Situación de la Deuda Pública, abril - junio de 2015

En lo que se refiere al turismo en la Capital del país, de enero a mayo de este año se ha registrado la llegada de 5 millones 216 mil 869 turistas nacionales e internacionales, lo que representa una variación porcentual de 1.5 respecto al mismo periodo del año anterior.

Con información de la Secretaría de Turismo del Distrito Federal, la llegada de turistas internacionales a la Ciudad se incrementó en 12.2% respecto al mismo periodo del 2014.

Llegada de turistas al Distrito Federal, enero a mayo 2015



Fuente: Secretaría de Turismo del DF, Estadísticas de Actividad Turística de la Ciudad de México, enero a mayo de 2015.



Finalmente, mencionar que la Secretaría de Economía aun no da a conocer la nueva metodología y los resultados para medir los flujos de Inversión Extranjera Directa por entidad federativa, por lo que solamente se cuenta con el dato nacional del primer trimestre de 2015, de 7 mil 573.2 millones de dólares.



CDMX
CIUDAD DE MÉXICO

